

東神楽町立東聖小学校

学校いじめ防止基本方針



令和6年3月改訂

はじめに

いじめは、いじめを受けた児童の教育を受ける権利を著しく侵害し、その心身の健全な成長及び人格の形成に重大な影響を与えるのみならず、その生命又は身体に重大な危険を生じさせるおそれがあるものです。

本校では、これまでも、いじめは決して許されない行為であるとの認識の下、いじめの未然防止、早期発見及び早期解消その他のいじめへの対処のための対策に関する基本的な方針を定め、校長の強力なリーダーシップの下、教職員の一致協力体制を確立し、東神楽町教育委員会と適切な連携を図りながら、いじめ防止等のための対策に努めてきたところです。

いじめの問題は、人間関係のもつれ等に起因しているため、児童や教職員、保護者等がより良い関係をどう築いていくかということを経営の基軸に据え、家庭や地域と連携し、学校を取り巻く全ての人の心が通い合う教育の充実を図ることが大切です。

そのため、本校においては、「いじめ防止対策推進法」に基づき、「いじめの防止等のための基本的な方針（以下「国の基本方針」という。）」等を参考に、いじめを決して許さず、被害児童生徒を徹底して守り通すという断固たる決意で、全力を尽くすため、いじめの防止等の対策を総合的かつ効果的に推進するための「学校いじめ防止基本方針」を策定するとともに、学校いじめ対策組織を設置し、いじめの防止に向けた取組の充実と適切で迅速な対処に努めます。

I いじめ防止等のための対策の基本的な方向に関する事項

1 いじめの定義

「いじめ防止対策推進法」では、いじめを次のように定義しています。

- | |
|--|
| <p>第2条 この法律において「いじめ」とは、児童等に対して、当該児童等が在籍する学校に在籍している等当該児童等と一定の人的関係にある他の児童等が行う心理的又は物理的な影響を与える行為（インターネットを通じて行われるものを含む。）であって、当該行為の対象となった児童等が心身の苦痛を感じているものをいう。</p> <p>2 この法律において「学校」とは、学校教育法（昭和22年法律第26号）第1条に規定する小学校、中学校、義務教育学校、高等学校、中等教育学校及び特別支援学校（幼稚部を除く。）をいう。</p> <p>3 この法律において「児童等」とは、学校に在籍する児童又は生徒をいう。</p> <p>4 この法律において「保護者」とは、親権を行う者（親権を行う者のないときは、未成年後見人）をいう。</p> |
|--|

2 いじめの防止等に関する基本的な考え方

「いじめ防止対策推進法」では、学校及び学校の教職員の責務（第8条）と、保護者の責務等（第9条）が定められています。

保護者の責務としては、保護する児童がいじめを行うことのないよう、当該児童に対し、規範意識を養うための指導その他の必要な指導を行うよう努めることや、保護する児童がいじめを受けた場合には、適切に当該児童をいじめから保護すること、学校等が講ずるいじめの防止等のための措置に協力するよう努めることが定められています。

本校及び本校の教職員は、法に基づき、保護者、地域住民、児童相談所、警察その他の関係者との連携を図りつつ、学校全体でいじめの防止及び早期発見に取り組むとともに、児童がいじめを受けていると思われるときは、適切かつ迅速に対処します。

(1) いじめの防止

いじめはどの子どもにも起こりうることから、何よりも、児童をいじめに向かわせないための未然防止の取組が大切です。

そのため、他の児童や教職員と信頼できる関係の中で全ての児童が、自分が必要とされる存在であると感じ、多様性を認め互い支え合い安心・安全に学校生活を送ることができるように、発達支持的生徒指導やいじめの未然防止教育を推進し、規律正しい態度で授業や行事に主体的に参加し、活躍できる授業づくりや集団づくりに努めます。

また、未然防止の取組が着実に成果を上げているかどうかについて、日常の児童の行動の様子や定期的なアンケート調査などで検証し、どのような改善を行うのか、どのような新たな取組を行うかなどを定期的に検討するなど、PDCA サイクルに基づいた取組を行います。

(2) いじめの早期発見

いじめは大人の目に付きにくい時間や場所で行われたり、遊びやふざけ合いを装って行われたりするなど、大人が気付きにくく判断しにくい形で行われることを認識し、たとえ、ささいな兆候であっても、早い段階から複数の教職員で的確に関わり、いじめを軽視することなく、積極的に認知します。

また、日頃から教職員による見守り活動を行うなど、児童が示す小さな変化や心のサインを見逃さないようアンテナを高く保つとともに、教職員相互が積極的に児童の情報交換を行い、情報の共有に努めます。

(3) いじめへの対処

いじめを発見したり、通報を受けたりした場合は、特定の教職員で抱え込まず、速やかに学校全体で組織的に対応します。

いじめられた児童を守り通すとともに、教育的配慮の下、毅然とした態度でいじめた児童を指導します。当該保護者の協力を得て、必要に応じて関係機関等と連携を図るなど、学校全体で組織的にいじめの解消に努めます。また、児童生徒の生命、身体又は財産に重大な被害が生じるようなものについては、児童の命や安全を守ることを最優先に、早期に警察に相談・通報を行い適切な援助を求めして対応するとともに、日頃から緊密に連携できる体制を構築します。

居場所づくり 絆づくり

安心・安全な教室環境
集団生活のルールが明確
わかる授業
学力と安心感
授業改善
揃った学習規律

いじめが
起きにくい
学校・学級

自ら良くなりたい
頑張りたい
認められたい
活躍できる場を
自己有用感

授業づくり



集団づくり

規律・学力・自己有用感

Ⅱ いじめ防止等のための対策に関する事項

1 学校いじめ防止基本方針の策定

「いじめ防止対策推進法」第13条では、「学校は、いじめ防止基本方針又は地方いじめ防止基本方針を参酌し、その学校の実情に応じ、当該学校におけるいじめの防止等のための対策に関する基本的な方針を定めるものとする。」と定めています。

本校では、教職員一人一人が、いじめは絶対に許されない、いじめは卑怯な行為である。いじめはどの子どもにも、どの学校でも起こりうるとの認識をもち、家庭、地域住民、関係機関等と連携し、いじめの防止等のための対策を総合的かつ効果的に推進するため、「いじめ防止対策推進法」に基づき、「国の基本方針」等を参考に学校いじめ防止基本方針を策定します。

本基本方針は、年間の学校教育全体を通じて、いじめの防止や早期発見、事案対処などの取組を体系的・計画的に実施できるよう、いじめの防止等の方針や、具体的な指導内容のプログラム(学校いじめ防止プログラム*P17参照)、早期発見・事案対処マニュアル*P8参照に基づく取組、PDCAサイクルによる点検・見直し等について盛り込んだものです。

2 いじめ防止等の対策のための組織の設置

「いじめ防止対策推進法」第22条では、「学校は、当該学校におけるいじめの防止等に関する措置を実効的に行うため、当該学校の複数の教職員、心理、福祉等に関する専門的な知識を有する者その他の関係者により構成されるいじめの防止等の対策のための組織を置くものとする。」と定めています。また、「国の基本方針」では、「法第22条は、学校におけるいじめの防止、いじめの早期発見及びいじめへの対処等に関する措置を実効的に行うため、組織的な対応を行うため中核となる常設の組織を置くことを明示的に規定したもの」、「組織的対応の中核として機能するような体制を、学校の実情に応じて決定する」、「必要に応じて、心理や福祉の専門家であるスクールカウンセラー、スクールソーシャルワーカー、弁護士、医師、警察官経験者など外部専門家等が参加しながら対応すること」が示されています。

本校では、教職員の心理的安全性の確保に努め、いじめの問題を特定の教職員で問題を抱え込むことなく、組織的に対応することで複数の目による状況の見立てを可能にし、いじめの防止や早期発見、対処について、より実効的ないじめの問題の解決に努めることができると考えます。

そのため、法に基づき、校長をリーダーとした複数の教職員等による常設の「学校いじめ対策組織」を設置します。いじめの防止については、「学校いじめ防止基本方針」に基づく取組の実施や具体的な年間計画(学校いじめ防止プログラム*P13参照)の作成や実施の際に、児童(生徒)や保護者の代表、地域住民の代表として学校評議員などを加えて組織*P4対策組織*1を構成し、いじめへの対処等は、必要に応じて、スクールカウンセラーやスクールソーシャルワーカー、スクールサポーター(警察官経験者)などの外部専門家等を加えP4対策組織*2、組織的かつ実効的にいじめの問題に取り組みます。

(1) 組織の役割

①未然防止

ア) いじめが起きにくい、いじめを許さない環境づくり

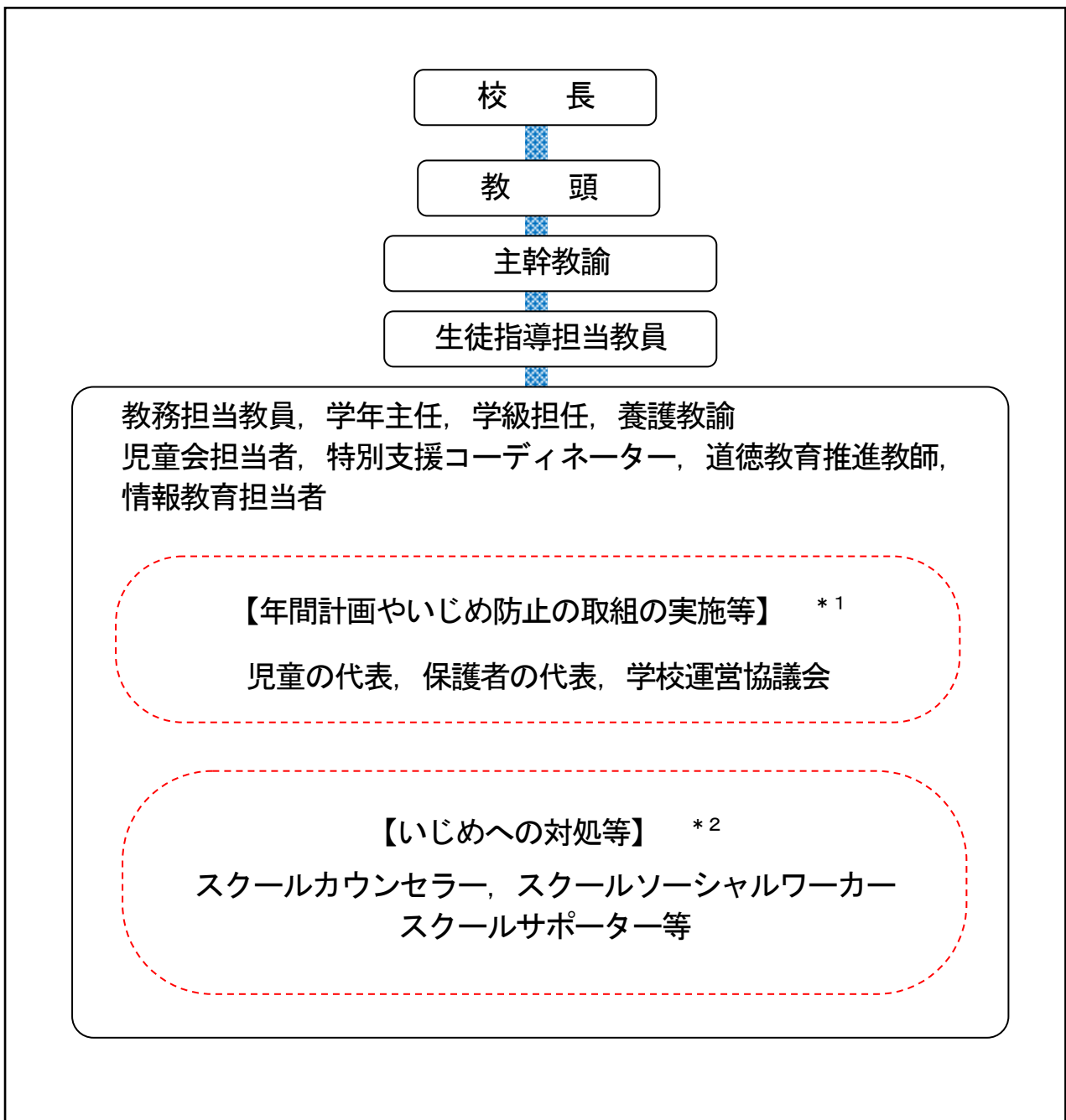
②早期発見・事案対処

ア) いじめの相談・通報を受け付ける窓口

イ) いじめの早期発見・事案対処のための、いじめの疑いに関する情報や児童の問題行動などに係る情報の収集と記録、共有

- ウ) いじめに係る情報（いじめが疑われる情報や児童間の人間関係に関する悩みを含む）があった時には緊急会議を開催するなど情報の迅速な共有、及び関係児童に対するアンケート調査、聴き取り調査等により事実関係の把握といじめであるか否かの判断
 - エ) いじめの被害児童に対する支援・加害児童に対する指導の体制・対応方針の決定と保護者との連携といった対応の組織的な実施主体
- ③学校いじめ防止基本方針に基づく取組
- ア) 本基本方針に基づく取組の実施や具体的な年間計画の作成、実行、検証、修正
 - イ) いじめの防止等に係る校内研修の企画、計画的な実施
 - ウ) 本基本方針が本校の実情に即して適切に機能しているかについての点検の実施と見直し

(2) いじめ対策組織



3 いじめの防止等に関する措置

(1) いじめの防止のための措置

①いじめについての共通理解

- ア) いじめの態様や特質、原因・背景、具体的な指導上の留意点について、職員会議や校内研修において周知し、教職員全員の共通理解を図ります。
- イ) いじめの未然防止に向けた授業を行うとともに、学校いじめ対策組織の存在や取組について、児童が容易に理解できるような取組を進めます。

②いじめに向かわない態度・能力の育成

- ア) 教育活動全体を通じた道徳教育や人権教育の充実や、読書活動・体験活動などの推進により、児童の社会性を育む取組を進めます。
- イ) 幅広い社会体験、生活体験の機会を設け、他人の気持ちを共感的に理解できる豊かな情操を養うとともに、自分の存在と他者の存在を等しく認め、互いの人格を尊重する態度を育てます。

③いじめが生まれる背景と指導上の注意

- ア) いじめの加害の背景には、人間関係のストレスをはじめ、学習の状況等が関わっていることを踏まえ、授業についていけない焦りや劣等感がストレスにならないよう、一人一人を大切にしたり分かりやすい授業づくりに努めます。
- イ) 教職員の不適切な認識や言動が、児童を傷付けたり、他の児童によるいじめをしたりすることのないよう、指導のあり方には細心の注意を払います。

④自己有用感^{※1}や自己肯定感^{※2}をはぐくむ指導の充実

- ア) 教育活動全体を通じ、児童が活躍でき、他者の役に立っていると感じることができるよう機会を全ての児童に提供し、児童の自己有用感を高めるよう努めます。
- イ) 自己肯定感が高まるよう、困難な状況を乗り越えるような体験の機会を設けるなどの工夫に努めます。
- ウ) 自己有用感や自己肯定感、社会性などは、発達段階に応じて身に付いていくものであることを踏まえ、小・中学校間で連携した取組を進めます。

※1 自己有用感…他者との関係の中で「自分は役に立っている」など、自らの存在を価値あるものと受け止められる感情

※2 自己肯定感…「自分はよいところがある」、「自分は〇〇ができる」など、自らを積極的に評価できる感情

⑤児童自らがいじめの未然防止について考え、取り組む指導の充実

- ア) 児童自らが、いじめの問題について、主体的に考え、いじめの防止を訴える取組を児童会中心に進めます。
- イ) 児童会を中心とした取組を行う際に、全ての児童が、いじめ防止の取組の意義を理解し、主体的に参加できるよう活動の工夫を図ります。
- ウ) 児童が傍観者とならず、いじめ対策組織への報告をはじめとするいじめを止めさせるための行動をとる重要性を理解させるよう努めます。

(2) 早期発見のための措置

- ①日常の観察やふれあい活動、定期的なアンケート調査、「いじめ発見・見守りチェックシート」*P11参照の活用、教育相談の実施などにより、いじめの早期発見に努めるとともに、児童が日頃から相談しやすい雰囲気をつくり、いじめの積極的認知（「いじめ見逃しゼロ」）を行います。

②児童及び保護者に保健室（養護教諭）やスクールカウンセラー、スクールソーシャルワーカー、関係機関等の電話相談窓口*P12参照について周知し、いじめについて相談しやすい体制を整備します。

③インターネットを通じて行われるいじめに巻き込まれていないかどうかを監視するネットパトロールの実施など、インターネットを通じて行われるいじめに関する事案に対処する体制を整備します。また、児童生徒及びその保護者に対し、インターネットを通じて行われるいじめを防止し、効果的に対処することができるよう、啓発活動を進めます。

（3）いじめに対する措置

①いじめの発見・通報を受けたときの対応

ア) 遊びや悪ふざけなど、いじめと疑われる行為を発見した場合、その行為を止めさせます。

イ) いじめられた児童やいじめを知らせてくれた児童の安全を確保します。対策組織の計画に基づき、日常の観察や「いじめ発見・見守りチェックシート」*P9参照の活用など、いじめの再発や新たないじめが起きないように見守ります。

ウ) 児童の生命、身体又は財産に重大な被害が生じるおそれがあるときは、直ちに警察等関係機関と連携し、適切な援助を求めます。

②いじめられた児童及びその保護者への支援

ア) いじめられた児童から、事実関係の確認を迅速に行い、当該保護者に伝えます。

イ) いじめられた児童の見守りを行うなど、いじめられた児童の安全を確保します。

ウ) 必要に応じて、スクールカウンセラーやスクールソーシャルワーカーなど外部専門家の協力を得て対応します。

③いじめた児童への指導及びその保護者への助言

ア) いじめたとされる児童からも事実関係の聴取を行い、いじめがあったことが確認された場合、いじめを止めさせ、その再発を防止します。

イ) いじめた児童が抱える問題など、いじめの背景にも目を向け、健全な人格の発達に向けた指導を行います。

ウ) 事実関係の確認後、当該保護者に連絡し、以後の対応を適切に行えるよう保護者の協力を求めるとともに、継続的な助言を行います。

④いじめが起きた集団への働きかけ

ア) いじめを傍観していた児童に、自分の問題として捉えさせ、いじめを止めさせることはできない場合でも、誰かに知らせる勇気をもつよう伝えます。

イ) 学級全体で話し合うなどして、いじめは絶対に許されない行為であり、根絶しようという意識を深めます。

⑤インターネット上のいじめへの対応

ア) 不適切な書き込みを発見した場合は、保護者との協力、連携の下に速やかに削除を求めるなどの措置を講じるとともに、必要に応じて、関係機関に適切な援助を求めます。

（4）いじめの解消

①いじめが「解消している」状態

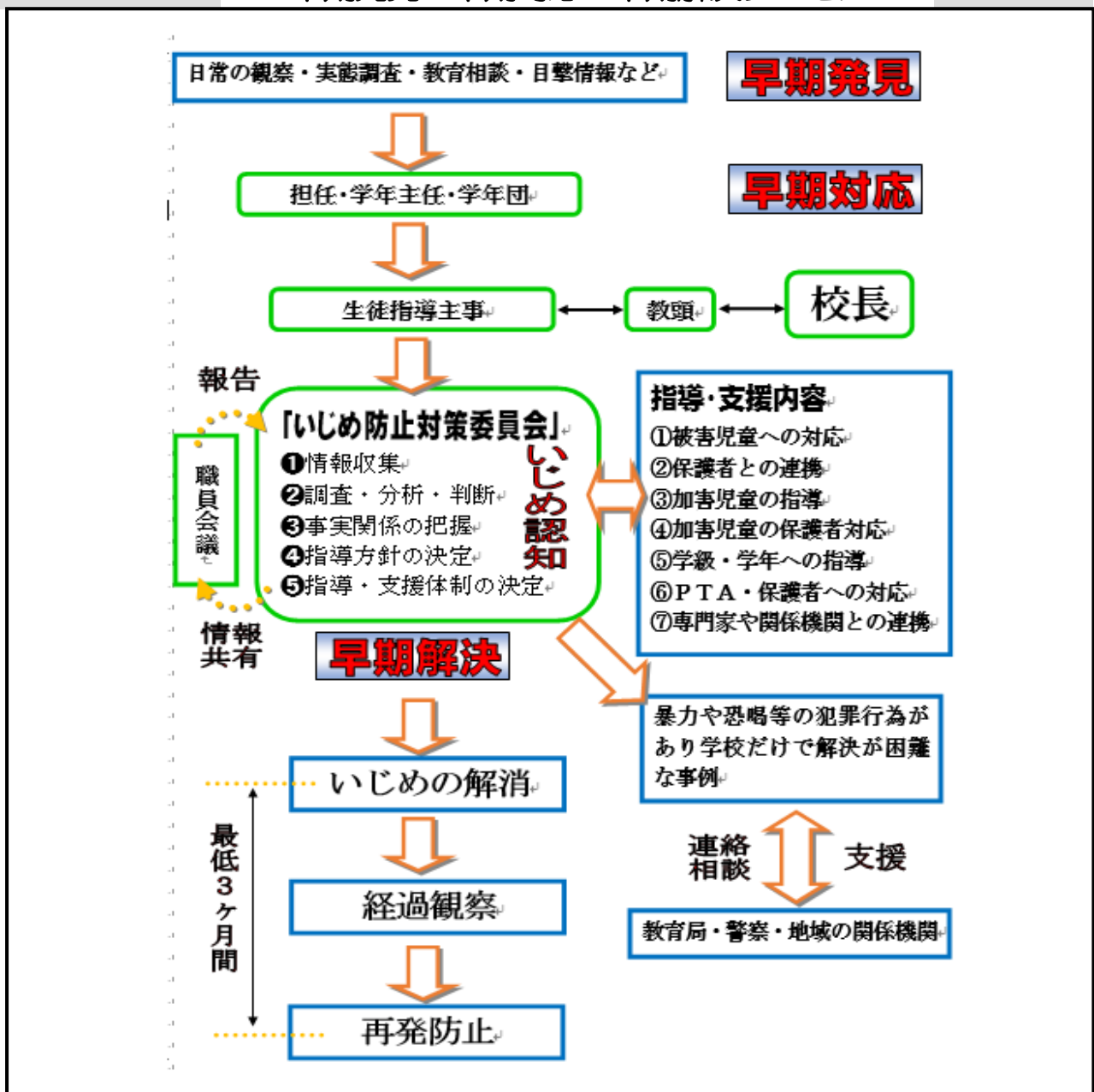
単に謝罪をもって安易に解消とせず、次の2つの要件が満たされている場合、解消と判断します。

- ア) いじめられた児童へのいじめとされた行為が、目安として少なくとも3か月止んでいる状態が、継続していること。
- イ) いじめられた児童本人及びその保護者に対し、面談等を行った結果、いじめられた児童が、心身の苦痛を感じていないと認められること。

②観察の継続

- ア) いじめが「解消している」状態とは、あくまでも一つの段階に過ぎないため、いじめが再発する可能性があり得ることを踏まえ、「いじめ発見・見守りチェックシート」*P11参照を活用するなど、児童や学級等の観察を注意深く続けます。
- イ) いじめが解消していない段階では、いじめられた児童を徹底的に守り通し、安全・安心を確保します。

早期発見・早期対応・早期解決プロセス



早期発見・事案対処マニュアル

【いじめの把握】

- 学級担任及び学級担任以外の教職員による発見
- アンケート調査による発見
- 学校以外の関係機関からの情報
- 児童（本人を除く）からの情報
- 児童（本人）の保護者からの情報
- 養護教諭による発見
- スクールカウンセラー等の相談員による発見
- 本人からの訴え
- 地域住民等からの情報
- その他

【いじめの報告】（いじめ対策組織会議の開催）

- 把握者→（学級担任等）→生徒指導担当者→教頭→校長

【事実確認・方針決定】（いじめ対策組織における協議）

- 事実関係の把握
- いじめ認知の判断
- 指導方針の確認
- 個別指導の検討
- 役割分担(対応チームの編成)
- 全教職員による共通理解の形成
- 関係機関との連携

【いじめへの対処】（いじめ対策組織による対処）

- いじめを受けた児童への支援
- 周囲の児童への働きかけ
- 教育委員会への報告
- いじめを行った児童への指導
- いじめを受けた児童の保護者への支援
- いじめを行った児童の保護者への助言

	いじめを受けた児童	いじめを行った児童	周囲の児童
校内	<ul style="list-style-type: none"> <input type="checkbox"/> いじめの行為から、徹底して守り通す。 <input type="checkbox"/> 安全確保のための巡視体制を強化する。 <input type="checkbox"/> 3か月を目安としたいじめ解消に向け、組織的に注視するとともに、継続して自尊感情を高める等、心のケアと支援に努める。 	<ul style="list-style-type: none"> <input type="checkbox"/> 他者の人権を侵す行為であることに気付かせ、他者の痛みを理解させる。 <input type="checkbox"/> いじめは絶対に許されない行為であることを自覚させる。 <input type="checkbox"/> 不満やストレスを克服する力を身に付けさせる等、いじめに向かうことのないよう支援する。 	<ul style="list-style-type: none"> <input type="checkbox"/> 周囲の大人に知らせることの大切さに気付かせる。 <input type="checkbox"/> いじめを傍観したり、はやし立てたりする行為は許されないことに気付かせる。 <input type="checkbox"/> 自分の問題として捉え、いじめをなくすため、よりよい学級や集団をつくることの大切さを自覚させる。
保護者	<ul style="list-style-type: none"> <input type="checkbox"/> いじめに関する事実経過を説明する。 <input type="checkbox"/> 今後の指導の方針及び具体的な手立て、対処の取組について説明する。 	<ul style="list-style-type: none"> <input type="checkbox"/> 事実経過を説明し、家庭における指導を要請する。 <input type="checkbox"/> いじめを受けた児童及び保護者への謝罪について協議する。 	<ul style="list-style-type: none"> <input type="checkbox"/> 当該児童及び保護者の意向を確認し、教育的配慮の下、個人情報に留意し、必要に応じて今後の対応等について協力を求める。



【再発防止に向けた取組】

<ul style="list-style-type: none">○ 原因の詳細な分析<ul style="list-style-type: none">□ 事実の整理、指導方針の再確認□ 必要に応じて外部の専門家等による助言○ 学校体制の改善・充実<ul style="list-style-type: none">□ 生徒指導体制の点検・改善□ 教育相談体制の強化やスクールカウンセラーの派遣要請等□ 児童理解研修や事例研究等、実践的な校内研修の実施	<ul style="list-style-type: none">○ 教育内容及び指導方法の改善・充実<ul style="list-style-type: none">□ 児童の居場所づくり、絆づくりなど、学年・学級経営の見直し□ 豊かな心を育てる指導の工夫□ 分かる授業の展開や認め励まし伸ばす指導、自己有用感を獲得させる指導など、授業改善の取組	<ul style="list-style-type: none">○ 家庭、地域との連携強化<ul style="list-style-type: none">□ 教育方針等の情報提供や教育活動の積極的な公開□ アンケート、学校関係者評価等に基づく学校評価の実施□ PTA活動や地域行事への積極的な参加による児童の豊かな心の醸成
--	--	---

Ⅲ その他の留意事項

1 学校評価

学校評価において、いじめ防止のための取組に係る達成目標を設定し、目標に対する具体的な取組状況や達成状況を評価し、評価結果を踏まえてその改善に取り組みます。

2 校内研修の充実

全ての教職員の共通認識を図るため、いじめをはじめとする生徒指導上の諸問題等に関する校内研修を計画的に行います。

スクールカウンセラーやスクールソーシャルワーカーや臨床心理士等を活用し、教職員のカウンセリング能力等の向上のための校内研修の実施に努めます。

3 校務の効率化

教職員が児童と向き合い、いじめの防止等に適切に取り組んでいくことができるよう、管理職は、一部の教職員に過重な負担がかからないように校務分掌を適正化し、組織的体制を整えるなど、校務の効率化を図ります。

4 地域や家庭との連携

学校いじめ防止基本方針を学校ホームページに掲載するとともに、年度始めの保護者懇談会等における説明により、家庭や地域に対して、いじめの問題の重要性について認識を広めます。また、学校だよりや学校ホームページ等を通じて、いじめの防止等に関わる児童の自主的な活動や学校の取組等を積極的に発信し、家庭や地域と共通理解を図り、緊密に連携します。

IV 重大事態への対処

1 重大事態とは

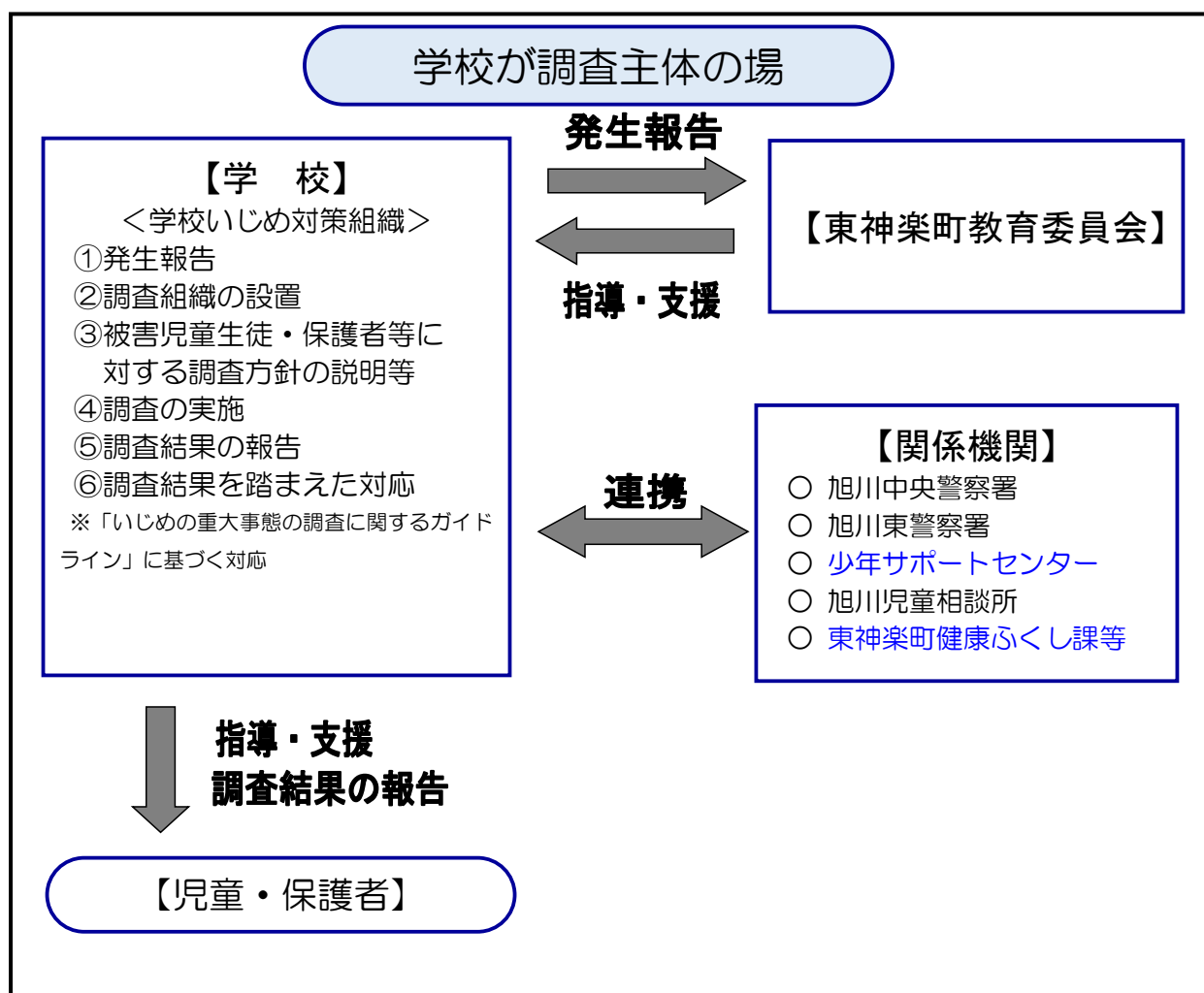
- (1) いじめにより当該学校に在籍する児童等の生命、心身又は財産に重大な被害が生じた疑いがあると認めるとき。
- (2) いじめにより当該学校に在籍する児童等が相当の期間学校を欠席することを余儀なくされている疑いがあると認めるとき。
- (3) 児童や保護者から、いじめにより重大な被害が生じたという申立てがあったとき。

*重大事態か否かの判断は、「いじめ防止対策推進法」や「国の基本方針」、「いじめの重大事態の調査に関するガイドライン」等を参考にする。

2 学校における重大事態の対処

- (1) 重大事態が生じた疑い又は重大事態が生じた場合は、速やかに教育委員会に報告し、「重大事態対応フロー図」*3に基づいて対応します。
- (2) 学校が事実関係を明確にする調査を実施する場合は、「学校いじめ対策組織」において実施し、事案に応じて適切な専門家を加えるなどして対応します。
- (3) 調査結果は、被害児童及び保護者に対して適切に提供します。

3 重大事態対応フロー図



- ◆児童のささいな変化に気付き、気付いた情報は抱え込まず、学校いじめ対策組織において確実に共有し、速やかに対応を！
- ◆日常の児童とのふれあいを大切に！
- ◆気付いたことを、5W1H（いつ、どこで、誰が、誰と、何を、どのように）で付箋用紙等にメモして共有を図るなど、学校全体で早期発見を！

いじめ発見・見守りチェックシート

年 組 氏名

朝の会・帰りの会	<input type="checkbox"/> 遅刻・欠席・早退が増えた。 <input type="checkbox"/> 顔色、雰囲気などが普段の様子と違う。 <input type="checkbox"/> 表情がさえない、おどおどしている、うつむいていることが多い。 <input type="checkbox"/> イライラして、物にあたる。
授業の開始時	<input type="checkbox"/> 一人遅れて教室に入る。 <input type="checkbox"/> 泣いていたり、泣いた形跡があったりする。 <input type="checkbox"/> 机の上や中が汚されている。 <input type="checkbox"/> 机や椅子が乱雑にされている。 <input type="checkbox"/> 周囲が何となくざわついている。 <input type="checkbox"/> 座席が替わっている。
授業中	<input type="checkbox"/> 特定の児童の名前が何度も話題になる。 <input type="checkbox"/> グループ分けや班活動で孤立しがちである。 <input type="checkbox"/> 配付物がきちんと配られない。 <input type="checkbox"/> 発言すると周囲から意味ありげな笑いが起こる。 <input type="checkbox"/> 冷たい視線が注がれる。 <input type="checkbox"/> 教科書やノートに落書きされる。 <input type="checkbox"/> 保健室に頻繁に行こうとする。
休み時間	<input type="checkbox"/> 職員室や保健室に頻繁に行く。 <input type="checkbox"/> 先生の近くに居ることが多い。 <input type="checkbox"/> 特定の児童を避ける動きが見られる。 <input type="checkbox"/> 一人でぼつんとしている。 <input type="checkbox"/> 特定の児童を囲むように児童が集まる。 <input type="checkbox"/> 遊びでいつも苦しい立場に立たされる。 <input type="checkbox"/> 格闘遊びなどでいつも相手をさせられる。 <input type="checkbox"/> 侮蔑の言葉が特定の児童に対して向けられる。 <input type="checkbox"/> 集団でトイレに行って、なかなか出て来ない。
昼食（給食）時	<input type="checkbox"/> 配膳すると嫌がられる。 <input type="checkbox"/> 食べ物にいたずらされる。 <input type="checkbox"/> 望まないおかずを多く盛られる。 <input type="checkbox"/> 食べ物を他人に取られる。 <input type="checkbox"/> グループから外れて一人で食べる。
清掃時	<input type="checkbox"/> 嫌な作業をいつもやらされる。 <input type="checkbox"/> 最後まで一人で作業をやらされる。
放課後	<input type="checkbox"/> 急いで一人で帰る。 <input type="checkbox"/> 先生に何か言いたそうにしている。 <input type="checkbox"/> 他の児童の分まで荷物を持たされる。 <input type="checkbox"/> 部活動の後片付けを一人でやっている。 <input type="checkbox"/> 部活動を休みがちになる。
その他	<input type="checkbox"/> 成績が急に下がる。 <input type="checkbox"/> 服が汚れていたり、不自然な乱れがあったりする。 <input type="checkbox"/> 理由がはっきりしていないあざや傷がある。 <input type="checkbox"/> 日記、作文、絵画、答案等に気になる表現や描写がある。 <input type="checkbox"/> 持ち物に落書きされたり、靴や傘を隠されたりする。 <input type="checkbox"/> 教室の壁や掲示物に、あだ名や悪口などを落書きされる。 <input type="checkbox"/> 悪口を言われても、愛想笑いをする。 <input type="checkbox"/> 人権を無視したようなあだ名を付けられる。

主な相談窓口

◆東神楽町

<住所>

〒071-1592 東神楽町南1条西1丁目（教育委員会）

<電話番号>

教育推進課 83-5406

くらしの窓口課 83-5402

健康ふくし課ふくしグループ 心配ごと相談 83-5430

◆子どもの人権110番（旭川地方法務局）

<住所>

〒078-8502 旭川市宮前1条3丁目3番15号（旭川合同庁舎）

<電話番号>

0120-007-110（ゼロゼロなのひゃくとおばん）

<受付時間>

月～金 8:30～17:15

◆子ども相談支援センター（北海道教育委員会）

<住所>

〒060-8544 札幌市中央区北3条西7丁目道庁別館8階

<電話番号>

0120-3882-56

<受付時間>

毎日24時間

◆少年相談110番（北海道警察本部）

<住所>

〒060-8520 札幌市中央区北2条西7丁目

<電話番号>

0120-677-110

<受付時間>

月～金 8:45～17:30

◆スクールカウンセラー・スクールソーシャルワーカーへの相談も受け付けております。

事前に都合の良い日時をお知らせください。

東神楽町立東神楽中学校

TEL 83-2413

いじめの発見・観察ポイント（保護者用）

いじめが発見されにくい原因の一つは、お子様が、保護者に心配をかけたくない、いじめられていることが恥ずかしい、いじめを告白するとさらに状況が悪くなるなどと考え、事実を隠そうとすることにあります。

しかし、いじめられているお子様の言動には、何かしら変化が表れます。普段の様子を丁寧に観察していれば、いじめの兆候を見付けることが可能です。

次の観察ポイントを参考に、少しでも気になることがあれば、担任の先生や学年の先生などに相談しましょう。

第1段階 観察しましょう

- 「行ってきます」「ただいま」などの声に元気がない。
- 兄弟姉妹に乱暴な態度をとる。
- 保護者への反発が強くなる。
- 食欲がない。
- 寝言などでうなされることがある。
- 勉強に身が入ってないように見える。
- 帰宅時に洋服が汚れていたり、破れていたりする。
- 最近、よく物をなくす。
- 学校のことを尋ねると「別に」「普通」などと言い、具体的に答えない。
- メールやブログ等を今まで以上に気にする。
- 友達から呼び出される。
- 頭痛、腹痛を訴え、登校を渋る。
- 学校のノートや教科書を見せたがらない。（*教科書への落書き、破れ）
- 保護者の前で宿題をやらうとしない。（*プリントへの落書き、破れ）
- 学校行事に来ないでほしいと言う。
- 学校からのプリントを見せない。
- 放心状態でいることがよくある。
- 何もしていない時間が多い。
- 倦怠感、疲労、意欲の低下が見られる。
- 無理に明るく振る舞っているように見える。

第2段階 いじめられている可能性を疑い、学校に相談しましょう

- 「行ってきます」「ただいま」を言わない。
- 気分の浮き沈みが激しい。
- 兄弟姉妹にあたるが増える。
- 理由もなくイライラする。
- 食欲が無くなり、家族と一緒に食事をしない。
- 成績やテスト結果が急に下がる。
- 制服や衣服の汚れが顕著になる。
- 物がなくなる理由を聞いても「分からない」と反発する。
- 学校のことを詳しく、具体的に聞こうとすると怒る。

- メールやブログ等を見ようとしなない。
- いたずら電話がよくかかってくる。
- ちょっとした音に敏感になる。
- 友人からの電話に「ドキッ」とした様子を見せる。
- 親に聞かれないようにひそひそ電話が多くなる。
- 学校や友達の話題を避けるようになる。
- 持ち物への落書きがある。
- 衣服、制服、靴などを親の知らないところで、自分で洗う。
- 原因不明の頭痛、腹痛、吐き気、食欲低下等の身体症状が見られる。
- 登校を渋る。
- 身体を見せたがらない。
- 外に出たがらない。外に出たときに周囲を気にする。

第3段階 学校と連絡を取り合って対応しましょう。

- 急に誰かを罵ったりする。
- かばんの中に悪口が書かれた手紙や紙切れがある。
- 身体に理由のはっきりしない傷跡があり、隠そうとする。
- 身体にマジックによるいたずらがある。
- 急に友達関係が変わる。
- 友達から頻繁に呼び出される。
- 学校と家庭で話す内容に食い違いがある。
- 悪夢を見ているようで夜中に起きることがある。
- 部活動を休むことが多くなり、急にやめると言い出す。
- 学校を転校したいと言い出す。
- 金遣いが荒くなったり、保護者の金を持ち出したりするようになる。
- 以前では考えられないような非行行動が見られる。
- 自傷行為（リストカット等）に及ぶことがある。
- 日記等に自己の存在を否定するような文言が見られる。

いじめ防止対策推進法に基づく本校の取組について

東神楽町立東聖小学校 令和5年5月

本資料は、「いじめ防止対策推進法」(以下、法という。)の趣旨や法を踏まえた学校の取組を保護者に理解していただくことを目的に作成しました。

1 いじめの定義について いじめの定義は法第2条に次のとおり定められています。


いじめとは、児童生徒と一定の人間関係にある他の児童生徒が行う心理的又は物理的な影響を与える行為(インターネットを通じて行われるものを含む。)で、その行為の対象になった児童生徒が心身の苦痛を感じているものをいいます。

いじめ
とは?

一定の人間関係にある他の児童生徒が行う

心理的又は物理的な影響を与える行為(インターネット上も含める)

行為を受けた児童生徒が心身の苦痛を感じている



それでは、次のケースはいじめにあたるでしょうか? 考えてみましょう!!

同じクラスの生徒と遊んでいるうちに、自分の嫌がる顔やポーズをさせられ、スマートフォンで撮影された。そして、その画像は友達の中のSNSを通じて拡散された。ただし、その行為は「一度きり」で、今は行われなくなっている。自分としては、その画像のことを考えると、とても苦痛だ。



仲の良い友達の間で、たとえ一度きりで、今、行為が行われていなくても、行為を受けた生徒が心身の苦痛を感じていれば、いじめとして認知し、解消に向けた対応が必要です。

いじめの対応について

- ・「けんか」や「ふざけ合い」であっても、児童生徒の感じる被害性に着目して、いじめに該当するか否か判断します。
- ・いじめが「解消している」状態とは、次の要件が満たされている必要があります。
 - ① いじめに係る行為が止んでいる状態が相当の期間継続していること(少なくとも3カ月を目安)。
 - ② 被害児童生徒が心身の苦痛を感じていないこと。

なお、必要に応じ、他の事情も勘案して判断します(いじめの解消の判断は、学校いじめ対策組織を活用し、スクールカウンセラーなどを含めて判断します)。
- ・被害と加害の関係が比較的短期間で入れ替わることがあることを踏まえて、対応する必要があります。

2 「いじめ防止対策推進法」に定める学校の取組

本校では、「学校いじめ防止基本方針」を策定し、「学校いじめ対策組織」を設置しています。

東神楽町立
東聖小学校

学校いじめ防止
基本方針の概要

本基本方針は、年間の学校教育活動全体を通じて、いじめの防止や早期発見、事案対処などの取組を体系的・計画的に実施できるよう、いじめの防止等の方針や具体的な指導内容のプログラム、早期発見・事案対処マニュアルに基づく取組、PDCAサイクルによる点検・見直し等について盛り込んだものです。

東神楽町立
東聖小学校

学校いじめ対策組織
の役割や活動

《いじめ防止対策委員会（子ども理解委員会）》
校長、教頭、主幹教諭、教務主任、当該担任、生徒指導担当教員、養護教諭、学年主任等
《早期発見・事案対処マニュアル》
【いじめの把握 ※アンケート、訴え等】→【いじめの報告 ※いじめ対策組織の開催】→
【事実確認・方針決定 ※いじめ対策組織での協議】→【いじめへの対処 ※いじめ対策組織での対処】→
【再発防止に向けた取組 ※スクールカウンセラー等との連携】

不明な点やいじめに関する相談は、遠慮なく相談ください。

いじめ等に関する相談がある場合には、学級担任の他、相談しやすい教職員に遠慮せず相談してください。また、相談窓口として、「いじめ対策組織」を設置しています。気軽に相談願います。
令和4年度の東聖小学校のいじめ対策組織担当は、東方です。

連絡先 83-3055（学校代表電話）

Q1 いじめかどうか迷った場合に、保護者はどのようにしたらよいですか？

A1 いじめの定義を踏まえて、「疑わしい」と思った段階で、学校の相談窓口に遠慮なく相談してください。学校では、相談のあった保護者や児童生徒からお話をうかがい、対応します。

Q2 「いじめの解消」はどのように判断するのでしょうか。心身の苦痛がなくなるケースもあるのではないのでしょうか？

A2 「学校いじめ対策組織」等の判断により、いじめを受けていた児童生徒が「心身の苦痛を感じていない」ことの判断については、本人及び保護者と面談等で確認し、必要に応じてスクールカウンセラー等の専門家も交えて判断します。

北海道教育委員会・東神楽町教育委員会でも相談窓口を設置しています

相談窓口	電話番号	相談時間等
北海道子ども相談支援センター (電話) (メール)	0120-3882-56 doken-sodan@hokkaido-c.ed.jp	毎日 24 時間
北海道立特別支援教育センター (電話) (メール)	011-612-5030 tokucensoudan@hokkaido-c.ed.jp	祝日・年末年始を除く平日 9～12時・13～17時
上川教育局教育相談電話	(電話) 0166-46-5243	
東神楽町教育委員会教育推進課	(電話) 0166-83-5406	土日・祝日・年末年始を除く平日 9～12時・13～17時



子ども相談支援センター
イメージキャラクター

道教委のホームページで、道のいじめに関する条例や基本方針の内容、いじめの調査結果などを確認できます。

学校教育局生徒指導・学校安全課

<http://www.dokyoj.pf.hokkaido.lg.jp/hk/ssa/index.htm>

V 学校いじめ防止プログラム

は、未然防止の取組

は、早期発見の取組

	4月	5月	6月	7月	8月	9月
教職員	<ul style="list-style-type: none"> ○学校いじめ防止対策組織会議 <ul style="list-style-type: none"> ・学校いじめ防止基本方針の学校ホームページでの公開 ・児童(生徒)、保護者への説明内容の検討 ○児童(生徒)に関わる学校間の情報交流(授業参観等) ○ふれ合い活動の推進(通年) ○学校ネットバトル(毎月実施) 	<ul style="list-style-type: none"> ○学校いじめ防止対策組織会議 <ul style="list-style-type: none"> ・校内研修(1)の内容の検討及び準備、運営 ・いじめ撲滅集会の計画及び運営 ・いじめ、非行防止強調月間の取組の検討 ○校内研修(1) <ul style="list-style-type: none"> ・児童(生徒)理解研修① ・自己肯定感や自己有用感を高める指導の在り方 	<ul style="list-style-type: none"> ○学校いじめ防止対策組織会議 <ul style="list-style-type: none"> ・校内研修(2)の内容の検討及び準備、運営 ・アンケートの集計、分析 ○校内研修(2) <ul style="list-style-type: none"> ・教育相談の在り方 ○道教委いじめ問題への取組状況の調査① ○教育相談① 	<ul style="list-style-type: none"> ○学校いじめ防止対策組織会議 <ul style="list-style-type: none"> ・ほつと、Q-U等、各種調査の実施方法の確認 ・1学期の取組の点検、評価 ・2学期の重点の検討 ○児童(生徒)に関わる学校間の情報交流(授業参観等) 	<ul style="list-style-type: none"> ○学校いじめ防止対策組織会議 <ul style="list-style-type: none"> ・校内研修(3)の内容の検討及び準備、運営 ・ほつと、Q-U等、各種調査の結果の分析 ○校内研修(3) <ul style="list-style-type: none"> ・児童(生徒)アンケートや各種調査結果の活用 ○「東神楽町生徒指導研究協議会」への参加 	<ul style="list-style-type: none"> ○学校いじめ防止対策組織会議 <ul style="list-style-type: none"> ・旭川市生徒指導研究協議会の内容についての選流 ・前期の取組についての点検、評価 ・いじめ、非行防止強調月間の取組の検討 ○道教委いじめ問題への取組状況の調査②
児童生徒	<ul style="list-style-type: none"> ○学校いじめ防止基本方針の説明 <ul style="list-style-type: none"> ・学習規律、学習習慣 ・基本的な生活習慣等 ○いじめ相談窓口の周知 <ul style="list-style-type: none"> ・校内の窓口 ・「子ども版町長への手紙」 ・子ども総合相談センター等 	<ul style="list-style-type: none"> ○いじめ防止の理解を深める学習①(学級活動・道徳の時間) ○全校集会の実施 <ul style="list-style-type: none"> ・いじめ撲滅宣言等 ○ネット安全教室の実施 	<ul style="list-style-type: none"> ○児童(生徒)アンケート調査① ○いじめ・非行防止強化月間① 	<ul style="list-style-type: none"> ○道教委いじめアンケート調査① ○各種調査の実施 <ul style="list-style-type: none"> ・ほつと、Q-U等 	<ul style="list-style-type: none"> ○ポランティア活動の実施 ○地域公開授業参観における「いじめ」をテーマとした道徳の時間の授業 	<ul style="list-style-type: none"> ○いじめ防止の理解を深める学習(学級活動・道徳の時間)
家庭・地域	<ul style="list-style-type: none"> ○保護者協議会 <ul style="list-style-type: none"> ・学校いじめ防止基本方針の説明 ・インターネット上のいじめの防止に関する啓発 ○学校いじめ防止基本方針の学校HPでの公開 ○家庭訪問 <ul style="list-style-type: none"> ○チャットリストの活用(通年) ○いじめに関わる情報収集(通年) 	<ul style="list-style-type: none"> ○ネット安全教室への保護者の参加呼びかけ ○学校運営協議会 <ul style="list-style-type: none"> ・学校いじめ防止基本方針等の説明 	<ul style="list-style-type: none"> ○家庭訪問 <ul style="list-style-type: none"> ・1学期の学校生活の状況について成果や課題を共有する。 ○1学期の取組の公表 <ul style="list-style-type: none"> ・学校たより ・参観日等 	<ul style="list-style-type: none"> ○上川南前PTA連合会教育講演会への参加を促す。 	<ul style="list-style-type: none"> ○学校運営協議会 <ul style="list-style-type: none"> ・1学期のいじめアンケートの結果や心の教育について成果や課題を検討する。 	

東神楽町立東聖小学校

	10月	11月	12月	1月	2月	3月
教職員	<p>○学校いじめ防止対策組織会議 ・校内研修(4)の内容の検討及び準備・運営 ・後期の重点的な取組</p> <p>○校内研修(4) ・児童(生徒)理解研修②</p> <p>○道教委いじめ問題への取組状況の調査③</p> <p>○教育相談②</p> <p>○児童(生徒)アンケート調査②</p>	<p>○学校いじめ防止対策組織会議 ・アンケート調査の取りまとめ及び結果の分析 ・学校評価における点検項目についての検討</p> <p>○児童(生徒)に関わる学校間の情報交流(授業参観等)</p> <p>○小中一貫教育の推進 ・授業参観等</p>	<p>○学校いじめ防止対策組織会議 ・2学期の取組の点検・評価 ・3学期の重点の検討</p> <p>○学校評価 ・いじめの防止等に関わる取組についての点検</p>	<p>○学校いじめ防止対策組織会議 ・学校評価の結果の分析 ・いじめ防止に係る学年集会の内容の検討</p> <p>○学年集会の実施 ・いじめ防止に係る取組等</p>	<p>○学校いじめ防止対策組織会議 ・校内研修(5)の内容の検討及び準備・運営 ・1年間の取組についての点検・評価</p> <p>○校内研修(5) ・インターネット上で行われるいじめへの対応</p> <p>○教育相談③</p> <p>○児童(生徒)アンケート調査③</p>	<p>○学校いじめ防止対策組織会議 ・学校評価等を踏まえた、学校いじめ防止基本方針等の見直し ・新年度における学校いじめ防止プログラムの作成</p> <p>○小中学校との連携 ○幼稚園・保育園との連携 ・進学に伴う情報交換等</p>
児童生徒			<p>○道教委いじめアンケート調査②</p> <p>○参観日における「いじめ」をテーマとした道徳の時間の授業</p>	<p>○学校運営協議会 ・1年間のいじめ問題に係る成果や課題、次年度の心の教育について成果や課題を検討する。</p>		
家庭・地域	<p>○参観日における「いじめ」をテーマとした道徳の授業公開</p> <p>○個人懇談 2学期の学校生活の状況について成果や課題を共有する。</p>	<p>○2学期の取組の状況等についての公表 ・学校たより ・参観日等</p> <p>○学校運営協議会 ・2学期のいじめアンケートの結果や心の教育について成果や課題を検討する。</p>	<p>○講演会への保護者の参加呼びかけ</p> <p>○学校関係者評価の実施</p> <p>○講演会の実施 ・町戸連の家庭教育講演会への参加を促す。</p>	<p>○3学期の取組の状況等についての公表 ・学校たより ・参観日等</p>		